

*Provincia de Tierra del Fuego, Antártida  
e Islas del Atlántico Sur  
República Argentina  
Poder Ejecutivo*

0021/19

USHUAIA, 08 ENE. 2019

VISTO el artículo 67 de la Constitución Provincial, las Leyes Provinciales N° 495, N° 1062 y N° 1191; y

CONSIDERANDO:

Que con fecha 31 de agosto de 2018 el Poder Ejecutivo Provincial, en cumplimiento con las previsiones del artículo 67 de la Constitución Provincial, remitió a la Honorable Legislatura Provincial el proyecto de ley del Presupuesto General de la Provincia para el Ejercicio 2019 (Mensaje N° 15 del registro de ésta Gobernación y su readecuación mediante Mensaje N° 23 ingresado en 12 de diciembre de 2018).

Que a la fecha dicho proyecto de ley para el Ejercicio Económico - Financiero vigente no ha sido sancionado, habiendo finalizado el período de sesiones ordinarias conforme se infiere de la Resolución N° 443/18 del 14 de diciembre de 2018 de la Legislatura Provincial mediante la cual se designaron los miembros de la Comisión Legislativa de Receso entre el 1° de enero y el 27 de febrero del corriente.

Que, la falta de sanción de la ley de presupuesto al inicio de un nuevo ejercicio, trae como consecuencia jurídica la reconducción del presupuesto vigente en el año anterior, en los términos establecidos en los artículos 67 de la Constitución Provincial y 27 de la Ley Provincial N° 495.

Que por medio de las leyes de presupuesto se regulan los principales lineamientos anuales de la totalidad de la actividad económica y financiera del Estado Provincial, programándose los medios necesarios para la prosecución de las políticas públicas que orientan un plan de gestión gubernamental.

Que ante la ausencia de sanción legislativa del proyecto de ley remitido por el Poder Ejecutivo Provincial resulta imperioso asegurar la continuidad y eficiencia de los servicios a cargo de las diversas jurisdicciones y entidades de la Administración Provincial a través de una solución técnica y jurídica que salvaguarde la actividad estatal, como lo es la reconducción integral de la Ley de Presupuesto vigente para el ejercicio 2018.

Que las diversas disposiciones que conforman la Ley Provincial N° 1191 deben considerarse como formando parte de una acción integral que se concatena en cada una de ellas, siendo que para el caso de ausencia de norma en un ejercicio financiero vigente, deberán replicarse todas las disposiciones de la ley anterior con excepción de las que hubieran cumplido su objeto.

Que dicho criterio resulta coincidente con el esgrimido por la Procuración del  
ES COPIA FIEL DEL ORIGINAL  
...//2

G. T. F.

*[Handwritten signature]*

*[Handwritten signature]*

*"Las Islas Malvinas, Georgias y Sandwich del Sur son y serán Argentinas"*

Maximiliano VALENCIA MORENO  
Director General de Despacho  
Control y Registro - S.L.y T.

*Provincia de Tierra del Fuego, Antártida  
e Islas del Atlántico Sur  
República Argentina  
Poder Ejecutivo*

0021/19

///...2

Tesoro de la Nación en su Dictamen N° 316/2010.

Que asimismo la pauta general de interpretación siempre debe ser aquella que garantice la continuidad y eficiencia del funcionamiento del Estado y la prestación de los servicios.

Que, en razón de lo expuesto, en mérito al principio de eficiencia en materia presupuestaria (cfr. artículo 73, Constitución Provincial) y como consecuencia de las competencias expresas, razonablemente implícitas e inherentes del Jefe de la Administración del Estado Provincial para tomar las medidas necesarias para hacer efectivos los derechos, deberes y garantías y el buen orden de la administración (cfr. artículo 135 inciso 19 de la Constitución Provincial), deberán considerarse reconducidas todas aquellas previsiones de la Ley Provincial N° 1191 que hacen a la integralidad del presupuesto y que resulten necesarias para alcanzar los fines de la gestión establecidos en la norma reconducida; en particular lo establecido en los arts. 8 y 10 a 39 de dicho cuerpo legal.

Que asimismo para el normal funcionamiento del Estado Provincial deviene imperioso contar con los créditos presupuestarios devengados y distribuidos en las distintas jurisdicciones a los efectos de afrontar los gastos que se originan diariamente, debiendo respetarse los lineamientos fijados por el artículo 27 de la Ley Provincial N° 495 en sus incisos correspondientes.

Que el punto c) del inciso 2) del Artículo 27 de la Ley Provincial N° 495, establece que *"incluirá los créditos presupuestarios indispensables para asegurar la continuidad y eficiencia de los servicios públicos, respetando la distribución preexistente por funciones y entre gastos corrientes y de capital"*.

Que el inciso b) del Artículo 27 de la Ley Provincial N° 495, establece que *"incluirá los créditos presupuestarios indispensables para el servicio de la deuda y las cuotas que se deban aportar en virtud de compromisos derivados de la ejecución de convenios previamente suscriptos con los requisitos de la normativa vigente"*.

Que a las condiciones establecidas en el artículo citado ut-supra deberán adicionarse las facultades vinculadas a Modificaciones Presupuestarias previstas en el Capítulo I de la Ley Provincial N° 1062, artículo 20 de la Ley Provincial N° 1191 y normas complementarias.

G. T. F.

*[Handwritten signature]*

Que el suscripto se encuentra facultado para dictar el presente acto administrativo,

...///3

ES COPIA FIEL DEL ORIGINAL

*[Handwritten signature]*

Maximiliano VALENCIA MORENO  
Director General de Despacho,  
Control y Registro - S.L.y T.

*"Las Islas Malvinas, Georgias y Sandwich del Sur son y serán Argentinas"*

*Provincia de Tierra del Fuego, Antártida  
e Islas del Atlántico Sur  
República Argentina  
Poder Ejecutivo*

///...3

acorde a lo previsto en los artículos 128 y 135 de la Constitución Provincial.

Por ello:

ELVICEGOBERNADOR DE LA PROVINCIA DE TIERRA DEL FUEGO,  
ANTÁRTIDA E ISLAS DEL ATLÁNTICO SUR  
EN EJERCICIO DEL PODER EJECUTIVO

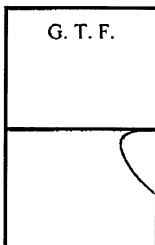
DECRETA:

ARTÍCULO 1º.- Aprobar para el Ejercicio 2019, la reconducción automática de Créditos Aprobados por Ley Provincial Nº 1191 vigentes durante el ejercicio 2018 y que se encuentren devengados, los que quedarán distribuidos de acuerdo al Anexo I Distribución de créditos por Objeto del Gasto del Sector Público Provincial, Anexo II Distribución de créditos por Clasificación Económica del Gasto de la Administración Provincial, Anexo III Distribución de créditos por Clasificación Económica del Gasto de Empresa del Estado, Fondos Fiduciarios y Obra Social, los cuales responden al Anexo IV Estimación de Recursos Económicos del Sector Público Provincial, los cuales forman parte integrante del presente. Ello, por los motivos expuestos en el exordio.

ARTÍCULO 2º.- Facúltese al Ministro de Economía a realizar todas las modificaciones presupuestarias que de acuerdo al funcionamiento resulten necesarias. Ello por lo expuesto en los considerandos.

ARTÍCULO 3º.- Comunicar, dar al Boletín Oficial de la Provincia y archivar.

DECRETO Nº **0021/19**



*[Signature]*  
C.P. José Daniel LABROCA  
Ministro de Economía

*[Signature]*  
Juan Carlos ARGANDO  
Vicegobernador en  
Ejercicio del Poder Ejecutivo

ES COPIA FIEL DEL ORIGINAL

Maximiliano VALENCIA MORENO  
Director General de Despacho  
Control y Registro - S L Y T

Provincia de Tierra del Fuego, Antártida  
e Islas del Atlántico Sur  
República Argentina  
Poder Ejecutivo

ES COPIA FIEL DEL ORIGINAL

Maximiliano VALENCIA MORENO  
Director General de Despacho,  
Control y Registro - S.L.Y.T.

0021/19

ANEXO I - DECRETO N°  
Distribución de créditos por Objeto del Gasto del Sector Público Provincial

UGC	1-Cargas en Personal	2-Bienestar de Consumo	3-Servicios No Personales	4-Eliminación de Pasivos	5-Transferencias	6-Auxilios Financieros	7-Servicios de la Deuda	8-Otros Gastos	9-Gastos Especiales	42-Contribuciones
200	41.485.844,85	208.892,48	2.157.500,00	4.176.000,00	200.000,00	0,00	0,00	0,00	0,00	0,00
202	0,00	3.223,93	53.929,70	0,00	0,00	0,00	0,00	0,00	0,00	0,00
203	0,00	11.029,38	221.485,00	0,00	0,00	0,00	0,00	0,00	0,00	0,00
206	0,00	343.915,69	331.888,08	0,00	0,00	0,00	0,00	0,00	0,00	0,00
208	0,00	34.789,69	5.110,87	0,00	0,00	0,00	0,00	0,00	0,00	0,00
221	62.932.629,23	0,00	387.459,01	0,00	0,00	0,00	0,00	0,00	0,00	0,00
223	1.720.730,58	12.501,07	284.565,00	0,00	0,00	0,00	0,00	0,00	0,00	0,00
224	4.052.750,95	59.434,42	78.695,49	0,00	0,00	0,00	0,00	0,00	0,00	0,00
225	57.244.644,86	53.745,17	494.205,45	123.190,00	0,00	0,00	0,00	0,00	0,00	0,00
226	0,00	208.065,17	213.044,00	485.948,74	0,00	0,00	0,00	0,00	0,00	0,00
227	10.606.965,95	20.000,00	30.000,00	0,00	0,00	0,00	0,00	0,00	0,00	0,00
274	8.559.562,79	137.021,43	80.732,05	0,00	0,00	0,00	0,00	0,00	0,00	0,00
275	0,00	107.286,10	6.023.363,33	0,00	0,00	0,00	0,00	0,00	0,00	0,00
317	0,00	277.879,77	273.190,88	2.227,26	0,00	0,00	0,00	0,00	0,00	0,00
318	0,00	987.720,20	866.710,00	0,00	0,00	0,00	0,00	0,00	0,00	0,00
322	87.669.007,86	987.720,20	14.947.728,98	1.740.517,98	6.322.775,23	0,00	0,00	0,00	0,00	0,00
323	0,00	78.878,54	106.025,00	0,00	0,00	0,00	0,00	0,00	0,00	0,00
500	130.956.202,74	1.083.398,26	2.454.174,50	658.023,58	4.200.000,00	0,00	0,00	0,00	0,00	0,00
502	0,00	414.915,68	38.829,48	259.404,00	0,00	0,00	0,00	0,00	0,00	0,00
503	0,00	414.915,68	38.829,48	127.423,00	0,00	0,00	0,00	0,00	0,00	0,00
504	0,00	27.935,20	738.742,31	0,00	0,00	0,00	0,00	0,00	0,00	0,00
505	0,00	0,00	0,00	21.487.189,20	0,00	0,00	0,00	0,00	0,00	0,00
506	0,00	0,00	0,00	5.302.724,27	0,00	0,00	0,00	0,00	0,00	0,00
507	0,00	41.077,12	1.467.827,17	0,00	1.695.383,07	0,00	0,00	0,00	0,00	0,00
515	0,00	353.877,43	447.734,42	447.183,38	0,00	0,00	0,00	0,00	0,00	0,00
516	0,00	900.438,83	887.184,78	351.912,80	0,00	0,00	0,00	0,00	0,00	0,00
517	114.119.322,26	820.271,86	2.223.462,05	85.670,00	0,00	0,00	0,00	0,00	0,00	0,00
518	88.162.904,93	241.842,38	641.828,50	2.668.378,08	0,00	0,00	0,00	0,00	0,00	0,00
519	0,00	4.085,00	70.083,00	0,00	0,00	0,00	0,00	0,00	0,00	0,00
520	6.870.539,20	105.842,80	87.117,25	0,00	0,00	0,00	0,00	0,00	0,00	0,00
527	0,00	0,00	0,00	0,00	86.160.688,76	0,00	0,00	0,00	0,00	0,00
528	0,00	0,00	0,00	0,00	305.324.853,25	0,00	0,00	0,00	0,00	0,00
529	11.322.912,45	65.033,50	38.754.666,56	378.692,00	0,00	0,00	0,00	0,00	0,00	0,00
240	26.500.846,75	4.922.378,15	183.888.075,59	21.356.623,28	0,00	0,00	0,00	0,00	0,00	0,00
242	12.634.216,58	163.100,81	3.059.784,79	0,00	0,00	0,00	0,00	0,00	0,00	0,00
244	27.861.091,27	221.201,45	4.359.559,56	241.305,09	0,00	0,00	0,00	0,00	0,00	0,00
245	4.998.775,70	145.353,93	239.133,57	111.363,04	190.000,00	0,00	0,00	0,00	0,00	0,00
246	16.834.594,77	135.308,29	74.075,33	0,00	0,00	0,00	0,00	0,00	0,00	0,00
248	12.044.921,97	27.988,02	11.200,00	684,25	0,00	0,00	0,00	0,00	0,00	0,00
249	19.228.005,97	111.044,39	173.929,11	176.880,00	0,00	0,00	0,00	0,00	0,00	0,00
250	13.183.983,60	92.860,38	92.050,72	5.287,37	0,00	0,00	0,00	0,00	0,00	0,00
251	1.841.326,08	13.214.138,31	70.601,54	0,00	0,00	0,00	0,00	0,00	0,00	0,00
252	7.936.043,37	146.656,32	3.262.876,23	1.365.192,43	572.879.842,04	0,00	0,00	0,00	0,00	0,00
254	0,00	288.987,82	0,00	0,00	0,00	0,00	0,00	0,00	0,00	0,00
255	21.631.403,80	26.922,00	2.821.183,10	0,00	0,00	0,00	0,00	0,00	0,00	0,00
259	0,00	0,00	0,00	0,00	2.400.000,00	0,00	0,00	0,00	0,00	0,00
262	0,00	0,00	0,00	0,00	16.889.200,00	0,00	0,00	0,00	0,00	0,00
268	2.428.983,69	41.384,98	1.594.374,48	0,00	0,00	0,00	0,00	0,00	0,00	0,00
271	0,00	29.402,38	2.068.290,04	1.811.968,00	0,00	0,00	0,00	0,00	0,00	0,00
276	0,00	815,00	0,00	0,00	0,00	0,00	0,00	0,00	0,00	0,00
474	0,00	6.050,00	0,00	0,00	0,00	0,00	0,00	0,00	0,00	0,00
513	0,00	1.000,07	0,00	0,00	0,00	0,00	0,00	0,00	0,00	0,00
514	26.608.175,99	867.624,35	9.705.287,24	2.564.741,69	0,00	0,00	0,00	0,00	0,00	0,00
236	234.970.086,71	0,00	176.000,00	0,00	0,00	0,00	0,00	0,00	0,00	0,00
237	137.115.127,68	0,00	0,00	0,00	0,00	0,00	0,00	0,00	0,00	0,00
238	5.845.900,31	0,00	1.622,37	0,00	0,00	0,00	0,00	0,00	0,00	0,00
290	193.103.930,59	0,00	0,00	0,00	0,00	0,00	0,00	0,00	0,00	0,00
311	58.152.378,65	7.636,53	1.968.606,32	0,00	0,00	0,00	0,00	0,00	0,00	0,00
314	0,00	11.705,00	21.154,90	0,00	189.740,00	0,00	0,00	0,00	0,00	0,00
315	1.251.120.413,98	43.810,30	19.134.838,61	0,00	0,00	0,00	0,00	0,00	0,00	0,00

*[Handwritten signature]*

Provincia de Tierra del Fuego, Antártida  
e Islas del Atlántico Sur  
República Argentina  
Poder Ejecutivo

0021/19

ANEXO I - DECRETO N°  
Distribución de créditos por Objeto del Cargo del Sector Público Provincial

UGB	Responsable Presupuestario	1-Gastos en Personal	2-Bienes de Consumo	3-Servicios No Personales	4-Bienes de Uso	5-Transferencias	6-Activos Financieros	7-Servicios de la Deuda	8-Otros Gastos	9-Gastos Especiales	42-Contribuciones
319		102.610.219,20	17.833,81	137.880,83	78.180,00	0,00	0,00	0,00	0,00	0,00	224.136.995,92
320		102.610.219,20	0,00	2.330.729,78	0,00	0,00	0,00	0,00	0,00	0,00	0,00
321		130.811.094,98	426.889,05	888.582,88	0,00	0,00	0,00	0,00	0,00	0,00	0,00
324		171.190.682,27	11.235,43	7.224.401,11	0,00	0,00	0,00	0,00	0,00	0,00	0,00
325		1.542.473.127,40	15.995,82	15.447.595,11	0,00	654.000,00	0,00	0,00	0,00	0,00	0,00
326		331.340.906,23	6.170,98	2.865.632,96	0,00	17.037.813,25	4.020.000,00	0,00	0,00	0,00	0,00
327		0,00	0,00	0,00	0,00	9.981.450,58	0,00	0,00	0,00	0,00	0,00
328	956-Ministerio de Educación	8.394.919,27	0,00	33.223.785,07	7.032.283,11	0,00	0,00	0,00	0,00	0,00	0,00
329		0,00	0,00	0,00	0,00	16.119.774,86	0,00	0,00	0,00	0,00	0,00
330		73.404.498,82	0,00	0,00	0,00	31.650.894,37	0,00	0,00	0,00	0,00	0,00
331		0,00	0,00	0,00	0,00	0,00	0,00	0,00	0,00	0,00	0,00
333		0,00	1.907.387,34	14.530.757,48	1.353.079,85	0,00	0,00	0,00	0,00	0,00	0,00
341		0,00	0,00	755.728,89	38.048,00	0,00	0,00	0,00	0,00	0,00	0,00
344		0,00	1.220.785,58	24.017.200,07	1.135.036,00	0,00	0,00	0,00	0,00	0,00	0,00
346		0,00	285.140,00	1.889.794,95	2.756.718,60	0,00	0,00	0,00	0,00	0,00	0,00
919		0,00	0,00	0,00	0,00	208.443.695,01	0,00	0,00	0,00	0,00	0,00
920		0,00	0,00	0,00	0,00	116.642.724,08	0,00	0,00	0,00	0,00	0,00
380		122.797.506,78	1.971.953,70	4.143.970,08	0,00	0,00	0,00	0,00	0,00	0,00	0,00
382		2.594.025,72	0,00	251.425,00	0,00	0,00	0,00	0,00	0,00	0,00	0,00
383		0,00	138.234,80	10.212.850,00	0,00	0,00	0,00	0,00	0,00	0,00	0,00
385		9.357.140,79	0,00	0,00	0,00	0,00	0,00	0,00	0,00	0,00	0,00
386		16.453.864,20	1.087.479,35	3.510.180,58	0,00	0,00	0,00	0,00	0,00	0,00	0,00
389		48.837.747,83	0,00	0,00	0,00	0,00	0,00	0,00	0,00	0,00	0,00
374		16.186.770,88	0,00	0,00	0,00	0,00	0,00	0,00	0,00	0,00	0,00
374		0,00	0,00	673.545,50	0,00	0,00	0,00	0,00	0,00	0,00	0,00
376		4.862.503,28	19.071,50	8.463,00	0,00	0,00	0,00	0,00	0,00	0,00	0,00
378		45.455.796,41	0,00	0,00	0,00	0,00	0,00	0,00	0,00	0,00	0,00
378		608.337.480,93	0,00	0,00	0,00	0,00	0,00	0,00	0,00	0,00	0,00
380		0,00	76.296.535,16	4.871.020,44	312.815,82	0,00	0,00	0,00	0,00	0,00	0,00
381		581.488.501,57	80.311,00	6.700,00	0,00	0,00	0,00	0,00	0,00	0,00	0,00
382		0,00	52.717.384,86	24.490.355,39	488.357,04	0,00	0,00	0,00	0,00	0,00	0,00
383		114.811.408,60	0,00	0,00	0,00	0,00	0,00	0,00	0,00	0,00	0,00
384		72.103.580,22	0,00	0,00	0,00	0,00	0,00	0,00	0,00	0,00	0,00
387		11.897.819,92	8.190,00	5.000,00	0,00	0,00	0,00	0,00	0,00	0,00	0,00
389		12.833.858,93	126.260,64	0,00	0,00	0,00	0,00	0,00	0,00	0,00	0,00
383		85.848.724,70	0,00	0,00	0,00	0,00	0,00	0,00	0,00	0,00	0,00
395		14.188.076,59	0,00	25.670,01	0,00	0,00	0,00	0,00	0,00	0,00	0,00
397		20.867.691,06	0,00	0,00	0,00	0,00	0,00	0,00	0,00	0,00	0,00
399		0,00	11.395.258,71	1.332.770,50	42.291,96	0,00	0,00	0,00	0,00	0,00	0,00
405		0,00	0,00	1.405,00	0,00	0,00	0,00	0,00	0,00	0,00	0,00
407		0,00	14.455,00	467.165,00	0,00	0,00	0,00	0,00	0,00	0,00	0,00
409		0,00	192.939,37	75.549,20	0,00	0,00	0,00	0,00	0,00	0,00	0,00
411		0,00	2.800,00	0,00	190.335,00	0,00	0,00	0,00	0,00	0,00	0,00
412		0,00	0,00	44.955,54	0,00	0,00	0,00	0,00	0,00	0,00	0,00
413		0,00	0,00	6.481,52	0,00	0,00	0,00	0,00	0,00	0,00	0,00
414		0,00	418.444,05	197.233,00	8.244,00	77.237,82	0,00	0,00	0,00	0,00	0,00
419		0,00	0,00	51.600,00	0,00	0,00	0,00	0,00	0,00	0,00	0,00
420		0,00	54.824,56	810,00	43.814,00	0,00	0,00	0,00	0,00	0,00	0,00
422		0,00	462.351,85	0,00	0,00	0,00	0,00	0,00	0,00	0,00	0,00
423		48.787.586,66	349.298,13	67.065,00	0,00	0,00	0,00	0,00	0,00	0,00	0,00
425		0,00	3.482.834,71	19.844.855,51	31.178.848,15	0,00	0,00	0,00	0,00	0,00	0,00
426		0,00	2.600.000,00	783.185,00	0,00	0,00	0,00	0,00	0,00	0,00	0,00
429		0,00	0,00	150.000,00	0,00	0,00	0,00	0,00	0,00	0,00	0,00
431		0,00	209.108,61	2.139.246,42	0,00	0,00	0,00	0,00	0,00	0,00	0,00
432		0,00	0,00	0,00	0,00	1.560.346,77	0,00	0,00	0,00	0,00	0,00
433		0,00	0,00	0,00	0,00	135.475.869,87	0,00	0,00	0,00	0,00	0,00
434		0,00	0,00	0,00	0,00	8.065.759,29	0,00	0,00	0,00	0,00	0,00
437		0,00	0,00	0,00	0,00	4.502.535,48	0,00	0,00	0,00	0,00	0,00
438		0,00	2.775.156,06	51.603.295,35	18.485.238,00	0,00	0,00	0,00	0,00	0,00	0,00
439		0,00	6.409.382,78	45.174.695,03	9.042.343,74	0,00	0,00	0,00	0,00	0,00	0,00

ESCOPIA FIEL DEL ORIGINAL  
Maximiliano VALENCIA MORENO  
Director General de Despacho,  
Control y Registro - S.Ly.T.

*[Handwritten Signature]*

*[Handwritten Signature]*

Provincia de Tierra del Fuego, Antártida  
e Islas del Atlántico Sur  
República Argentina  
Poder Ejecutivo

ES COPIA FIEL DEL ORIGINAL  
Maximiliano VALENCIA MORENO  
Director General de Despacho,  
Control y Registro - S.L.y.T.

0021/19

ANEXO I - DECRETO N.º  
Distribución de créditos por Objeto del Gasto del Sector Público Provincial

UGC	1-Gastos en Personal	2-Bienes de Consumo	3-Servicios No Personales	4-Bienes de Uso	5-Transferencias	6-Activos Financieros	7-Servicios de la Deuda	8-Otros Gastos	9-Gastos Fisurativos	42-Construcciones
500	0,00	608.938,65	281.773,33	483.986,58	0,00	0,00	0,00	0,00	0,00	0,00
591	71.181.702,39	244.351,37	1.013.213,10	291.545,78	0,00	0,00	0,00	0,00	0,00	0,00
1205-Ministerio de Trabajo, Empleo y Seguridad Social	0,00	389.305,96	308.959,96	19.332,93	0,00	0,00	0,00	0,00	0,00	0,00
594	0,00	87.023,65	962.871,10	0,00	16.652.000,00	0,00	0,00	0,00	0,00	0,00
595	0,00	0,00	0,00	0,00	1.872.000,00	0,00	0,00	0,00	0,00	0,00
435	0,00	0,00	0,00	0,00	2.438.387,50	0,00	0,00	0,00	0,00	0,00
441	0,00	0,00	0,00	0,00	1.894.344,07	0,00	0,00	0,00	0,00	0,00
443	0,00	0,00	0,00	0,00	33.180.841,88	0,00	0,00	0,00	0,00	0,00
444	0,00	0,00	0,00	0,00	40.863.046,71	0,00	0,00	0,00	0,00	0,00
446	0,00	0,00	0,00	0,00	6.589.539,91	0,00	0,00	0,00	0,00	0,00
447	0,00	627.151,85	38.040,00	439.459,32	0,00	0,00	0,00	0,00	0,00	0,00
491	0,00	120.716,49	101.869,51	18.334,00	0,00	0,00	0,00	0,00	0,00	0,00
492	245.540.807,98	1.587.413,29	73.240,96	239.820,96	0,00	0,00	0,00	0,00	0,00	0,00
494	0,00	0,00	87.000,00	0,00	22.205,00	0,00	0,00	0,00	0,00	0,00
498	0,00	885.241,54	862.546,30	60.136,22	0,00	0,00	0,00	0,00	0,00	0,00
499	0,00	378.158,06	390.994,42	428.403,02	0,00	0,00	0,00	0,00	0,00	0,00
499	0,00	122.897,11	128.897,11	128.897,11	0,00	0,00	0,00	0,00	0,00	0,00
499	0,00	358.232,63	60.498,24	397.730,87	0,00	0,00	0,00	0,00	0,00	0,00
499	0,00	358.232,63	60.498,24	397.730,87	0,00	0,00	0,00	0,00	0,00	0,00
499	0,00	358.232,63	60.498,24	397.730,87	0,00	0,00	0,00	0,00	0,00	0,00
499	0,00	358.232,63	60.498,24	397.730,87	0,00	0,00	0,00	0,00	0,00	0,00
1207-Ministerio de Desarrollo Social	0,00	1.194.877,21	2.540,00	326.220,29	0,00	0,00	0,00	0,00	0,00	0,00
460	0,00	138.700,83	22.536,02	55.033,71	0,00	0,00	0,00	0,00	0,00	0,00
461	0,00	297.203,96	107.872,20	191.468.000,00	0,00	0,00	0,00	0,00	0,00	0,00
462	0,00	227.190,86	133.220,13	107.872,20	0,00	0,00	0,00	0,00	0,00	0,00
464	148.248.940,60	538.095,21	50.368,00	81.585,80	0,00	0,00	0,00	0,00	0,00	0,00
468	0,00	0,00	5.608.817,66	718.488,87	6.768.095,58	0,00	0,00	0,00	0,00	0,00
468	0,00	0,00	0,00	0,00	8.896.248,50	0,00	0,00	0,00	0,00	0,00
468	0,00	0,00	0,00	0,00	10.766.897,55	0,00	0,00	0,00	0,00	0,00
473	0,00	0,00	0,00	0,00	151.234,02	0,00	0,00	0,00	0,00	0,00
478	0,00	288.184,05	480.772,71	0,00	246.000,00	0,00	0,00	0,00	0,00	0,00
480	0,00	39.235,00	383.225,00	100.000,00	1.443.995,13	0,00	0,00	0,00	0,00	0,00
481	0,00	22.248,00	37.976,80	0,00	0,00	0,00	0,00	0,00	0,00	0,00
482	0,00	120.117,09	0,00	0,00	0,00	0,00	0,00	0,00	0,00	0,00
483	0,00	0,00	976,80	0,00	0,00	0,00	0,00	0,00	0,00	0,00
484	0,00	117.541,81	32.037,80	0,00	0,00	0,00	0,00	0,00	0,00	0,00
485	0,00	0,00	976,80	0,00	0,00	0,00	0,00	0,00	0,00	0,00
205	789.035,90	185.102,40	687.814,00	6.080,00	90.000,00	0,00	0,00	0,00	0,00	0,00
280	31.786.556,74	158.009,78	5.143.507,05	269.484,00	0,00	0,00	0,00	0,00	0,00	0,00
289	0,00	0,00	0,00	0,00	924.183,40	0,00	0,00	0,00	0,00	0,00
270	3.383.573,05	4.175,01	0,00	0,00	0,00	0,00	0,00	0,00	0,00	0,00
272	21.426.302,65	0,00	0,00	0,00	0,00	0,00	0,00	0,00	0,00	0,00
276	11.091.691,89	289.218,78	673.272,28	619.042,00	0,00	0,00	0,00	0,00	0,00	0,00
278	2.794.293,15	0,00	0,00	0,00	0,00	0,00	0,00	0,00	0,00	0,00
212	7.514.865,32	0,00	0,00	0,00	0,00	0,00	0,00	0,00	0,00	0,00
477	84.204.499,32	3.413.860,58	23.508.333,24	2.313.289,32	0,00	0,00	0,00	0,00	0,00	0,00
477	0,00	442.000,00	20.228.102,00	0,00	387.885,19	0,00	0,00	0,00	0,00	0,00
486	0,00	314.864,48	1.338.402,80	55,72	0,00	0,00	0,00	0,00	0,00	0,00
509	0,00	27.893,04	589.053,26	0,00	0,00	0,00	0,00	0,00	0,00	0,00
510	40.828.504,42	21.492,70	418.483,50	203.740,00	0,00	0,00	0,00	0,00	0,00	0,00
511	11.114.274,86	33.850,33	75.719,00	119.333,00	0,00	0,00	0,00	0,00	0,00	0,00
512	12.145.445,45	1.365.457,21	18.646.453,82	0,00	0,00	0,00	0,00	0,00	0,00	0,00
521	66.888.248,38	2.225.873,25	3.308.866,32	851.078,14	0,00	0,00	0,00	0,00	0,00	0,00
524	34.176.194,93	52.885,36	506.445,60	0,00	0,00	0,00	0,00	0,00	0,00	0,00
524	0,00	0,00	196.852,84	0,00	0,00	0,00	0,00	0,00	0,00	0,00
530	284.300.743,05	0,00	0,00	0,00	0,00	0,00	0,00	0,00	0,00	0,00
531	12.863.418,57	0,00	0,00	0,00	0,00	0,00	0,00	0,00	0,00	0,00
532	24.074.658,12	0,00	0,00	0,00	0,00	0,00	0,00	0,00	0,00	0,00
536	3.506.669,76	21.339,95	19.114,34	30.482,00	0,00	0,00	0,00	0,00	0,00	0,00
537	9.799.105,85	5.502.244,20	20.072.448,25	114.337,57	0,00	0,00	0,00	0,00	0,00	0,00
542	0,00	15.286.801,34	325.816,00	12.361.383,15	0,00	0,00	0,00	0,00	0,00	0,00
520	5.821.064,89	133.923,93	337.590,31	0,00	0,00	0,00	0,00	0,00	0,00	0,00
821	0,00	0,00	17.740,00	0,00	0,00	0,00	0,00	0,00	0,00	0,00

*[Handwritten Signature]*

*[Handwritten Signature]*

Provincia de Tierra del Fuego, Antártida  
e Islas del Atlántico Sur  
República Argentina  
Poder Ejecutivo

0021/19

ANEXO I - DECRETO N.º  
Distribución de créditos por Objeto del Gasto del Sector Público Provincial

USG	1-Cuentas en Proceso	2-Bienes de Consumo	3-Servicios No Personales	4-Bienes de Uso	5-Transferencias	6-Activos Financieros	7-Servicios de la Deuda	8-Otros Gastos	9-Gastos Específicos	10-Construcciones
1276-Secretaría Legal y Técnica	32.882.176,08	211.754,29	454.450,23	210.221,00	0,00	0,00	0,00	0,00	0,00	0,00
632	59.707.230,21	0,00	440.144,81	0,00	0,00	0,00	0,00	0,00	0,00	0,00
678	110.411,60	110.411,60	335.878,38	0,00	0,00	0,00	0,00	0,00	0,00	0,00
679	1.106.641,90	0,00	1.626.181,50	0,00	0,00	0,00	0,00	0,00	0,00	0,00
680	0,00	298.403,49	137.699,90	0,00	0,00	0,00	0,00	0,00	0,00	0,00
681	12.357.221,06	1.184.578,24	1.896.230,14	2.880.381,00	7.381.166,00	0,00	0,00	0,00	0,00	0,00
688	0,00	427.709,39	339.629,00	0,00	0,00	0,00	0,00	0,00	0,00	0,00
689	0,00	131.769,39	157.878,20	0,00	0,00	0,00	0,00	0,00	0,00	0,00
692	432.519,98	2.239.700,45	2.239.700,45	0,00	0,00	0,00	0,00	0,00	0,00	0,00
695	0,00	245.258,48	4.520,19	0,00	0,00	0,00	0,00	0,00	0,00	0,00
699	0,00	0,00	112.600,00	0,00	0,00	0,00	0,00	0,00	0,00	0,00
701	0,00	1.004.847,08	2.582.205,31	330.241,50	301.211,00	0,00	0,00	0,00	0,00	0,00
600	23.740.185,45	358.907,05	1.745.246,42	38.659,46	0,00	0,00	0,00	0,00	0,00	0,00
601	0,00	111.961,85	259.109,32	220.203,40	0,00	0,00	0,00	0,00	0,00	0,00
602	0,00	192.033,81	0,00	0,00	197.235,27	0,00	0,00	0,00	0,00	0,00
213	28.534.243,07	175.522,72	598.078,33	2.070,00	0,00	0,00	0,00	0,00	0,00	0,00
601	8.062.070,17	539.839,84	281.089,98	76.385,00	63.638.299,98	0,00	0,00	0,00	0,00	0,00
602	48.404.369,90	0,00	416.288,35	0,00	132.000,00	0,00	0,00	0,00	0,00	0,00
603	0,00	0,00	0,00	0,00	0,00	0,00	0,00	0,00	0,00	0,00
604	0,00	798.713,17	4.018.182,42	771.189,64	1.397.053,58	1.185.475,60	0,00	0,00	0,00	0,00
605	0,00	65.855,00	478.050,00	60.300,00	0,00	0,00	0,00	0,00	0,00	0,00
606	0,00	458.665,13	1.510.098,33	263.124,44	0,00	0,00	0,00	0,00	0,00	0,00
607	0,00	1.313.054,88	4.731.084,20	4.684.812,57	0,00	0,00	0,00	0,00	0,00	0,00
189	0,00	25.911,17	448.248,60	0,00	0,00	0,00	0,00	0,00	0,00	0,00
212	10.063.339,36	3.860,39	3.042.593,91	14.389,54	0,00	0,00	0,00	0,00	0,00	0,00
214	0,00	7.204,53	64.324,82	0,00	0,00	0,00	0,00	0,00	0,00	0,00
215	0,00	0,00	184.313,99	0,00	0,00	0,00	0,00	0,00	0,00	0,00
216	0,00	0,00	18.111,40	0,00	0,00	0,00	0,00	0,00	0,00	0,00
228	12.164.055,72	235.650,28	3.738.703,01	180.045,57	0,00	0,00	0,00	0,00	0,00	0,00
287	0,00	0,00	186.118,99	0,00	0,00	0,00	0,00	0,00	0,00	0,00
339	13.067.723,36	223.020,25	3.392.982,38	387.841,20	0,00	0,00	0,00	0,00	0,00	0,00
210	189.463.459,42	21.443.895,18	12.504.389,63	1.030.025,55	5.472,09	0,00	0,00	0,00	0,00	0,00
211	15.488.024,45	174.185,59	272.354,51	5.472,09	0,00	0,00	0,00	0,00	0,00	0,00
222	34.855.088,80	1.048.025,73	1.542.184,28	975.224,22	0,00	0,00	0,00	0,00	0,00	0,00
228	648.116,95	648.116,95	696.835,38	1.071.068,00	0,00	0,00	0,00	0,00	0,00	0,00
230	8.750.560,58	112.300,35	128.229,26	350.890,00	0,00	0,00	0,00	0,00	0,00	0,00
232	1.380.795.460,40	2.976.059,54	603.877,20	714.390,56	0,00	0,00	0,00	0,00	0,00	0,00
233	0,00	27.384.970,33	23.374.322,20	9.817.471,20	0,00	0,00	0,00	0,00	0,00	0,00
234	0,00	1.883.319,31	898.826,50	973.044,98	0,00	0,00	0,00	0,00	0,00	0,00
235	0,00	2.767.767,30	2.767.767,30	2.767.767,30	0,00	0,00	0,00	0,00	0,00	0,00
236	28.530.560,98	2.847.815,16	3.326.262,20	48.658,60	0,00	0,00	0,00	0,00	0,00	0,00
298	0,00	105.248,77	38.216,69	43.210,00	0,00	0,00	0,00	0,00	0,00	0,00
297	0,00	0,00	0,00	0,00	4.000.000,00	0,00	0,00	0,00	0,00	0,00
302	205.884,00	241.000,00	863.484,00	0,00	0,00	0,00	0,00	0,00	0,00	0,00
300	0,00	0,00	0,00	9.850.892,83	0,00	0,00	0,00	0,00	0,00	0,00
567	219.878,59	255.249,70	0,00	0,00	0,00	0,00	0,00	34.050.900,51	0,00	0,00
568	0,00	200.113,65	0,00	0,00	0,00	0,00	0,00	0,00	0,00	0,00
569	0,00	41.913,71	0,00	0,00	0,00	0,00	0,00	0,00	0,00	0,00
570	0,00	2.036,16	0,00	43.240,00	0,00	0,00	0,00	0,00	0,00	0,00
571	0,00	1.851,38	115.899,48	121.440,00	0,00	0,00	0,00	0,00	0,00	0,00
572	0,00	42.942,37	618.367,01	0,00	0,00	0,00	0,00	0,00	0,00	0,00
573	0,00	3.820.420,29	0,00	0,00	0,00	0,00	0,00	0,00	0,00	0,00
574	0,00	0,00	0,00	0,00	49.312.282,03	0,00	0,00	0,00	0,00	0,00
75	0,00	0,00	0,00	0,00	0,00	0,00	0,00	0,00	0,00	3.188.818,63
75	0,00	0,00	0,00	0,00	0,00	0,00	0,00	0,00	0,00	13.411.198,43

ES COPIA FIEL DEL ORIGINAL  
Maximiliano VALENCIA MORENO  
Director General de Despacho,  
Control y Registro - S.L. y T.

*[Handwritten Signature]*

*[Handwritten Signature]*

Provincia de Tierra del Fuego, Antártida  
e Islas del Atlántico Sur  
República Argentina

Poder Ejecutivo

0021/19


ANEXO I - DECRETO N.º  
Distribución de créditos por Objeto del Gasto del Sector Público Provincial

UGC	1-Gastos en Personal	2-Bienes de Consumo	3-Servicios No Patrimoniales	4-Bienes de Uso	5-Transferencias	6-Activos Financieros	7-Servicios de la Deuda	8-Otros Gastos	9-Costos Financieros	10-Contribuciones
80	0,00	0,00	0,00	0,00	0,00	0,00	0,00	0,00	0,00	0,00
81	0,00	0,00	0,00	0,00	0,00	0,00	0,00	0,00	0,00	0,00
89	0,00	0,00	0,00	0,00	0,00	0,00	0,00	0,00	0,00	0,00
281	176.697.392,84	3.789.760,35	11.602.986,23	1.123.286,23	0,00	0,00	0,00	0,00	0,00	27.516.144,55
282	34.967.370,52	613.910,92	1.466.439,94	121.167,33	0,00	0,00	0,00	0,00	0,00	0,00
289	0,00	0,00	0,00	0,00	0,00	0,00	0,00	0,00	0,00	0,00
291	0,00	0,00	0,00	0,00	0,00	0,00	0,00	0,00	0,00	0,00
292	0,00	0,00	0,00	0,00	0,00	0,00	0,00	0,00	0,00	0,00
293	0,00	0,00	0,00	0,00	0,00	0,00	0,00	0,00	0,00	0,00
294	0,00	0,00	0,00	0,00	0,00	0,00	0,00	0,00	0,00	0,00
295	0,00	0,00	0,00	0,00	0,00	0,00	0,00	0,00	0,00	0,00
303	0,00	0,00	0,00	0,00	0,00	0,00	0,00	0,00	0,00	0,00
313	0,00	0,00	0,00	0,00	0,00	0,00	0,00	0,00	0,00	0,00
363	0,00	0,00	0,00	0,00	0,00	0,00	0,00	0,00	0,00	0,00
367	0,00	0,00	0,00	0,00	0,00	0,00	0,00	0,00	0,00	0,00
372	0,00	0,00	0,00	0,00	0,00	0,00	0,00	0,00	0,00	0,00
446	0,00	0,00	0,00	0,00	0,00	0,00	0,00	0,00	0,00	0,00
900	0,00	0,00	0,00	0,00	0,00	0,00	0,00	0,00	0,00	0,00
901	0,00	0,00	0,00	0,00	0,00	0,00	0,00	0,00	0,00	0,00
912	0,00	0,00	0,00	0,00	0,00	0,00	0,00	0,00	0,00	0,00
918	0,00	0,00	0,00	0,00	0,00	0,00	0,00	0,00	0,00	0,00
921	0,00	0,00	0,00	0,00	0,00	0,00	0,00	0,00	0,00	0,00
922	0,00	0,00	0,00	0,00	0,00	0,00	0,00	0,00	0,00	0,00
929	0,00	0,00	0,00	0,00	0,00	0,00	0,00	0,00	0,00	0,00
930	0,00	0,00	0,00	0,00	0,00	0,00	0,00	0,00	0,00	0,00
935	0,00	0,00	0,00	0,00	0,00	0,00	0,00	0,00	0,00	0,00
946	0,00	0,00	0,00	0,00	0,00	0,00	0,00	0,00	0,00	0,00
947	0,00	0,00	0,00	0,00	0,00	0,00	0,00	0,00	0,00	0,00
948	0,00	0,00	0,00	0,00	0,00	0,00	0,00	0,00	0,00	0,00
949	0,00	0,00	0,00	0,00	0,00	0,00	0,00	0,00	0,00	0,00
951	0,00	0,00	0,00	0,00	0,00	0,00	0,00	0,00	0,00	0,00
952	0,00	0,00	0,00	0,00	0,00	0,00	0,00	0,00	0,00	0,00
953	0,00	0,00	0,00	0,00	0,00	0,00	0,00	0,00	0,00	0,00
180	47.514.618,44	0,00	0,00	0,00	0,00	0,00	0,00	0,00	0,00	0,00
231	0,00	0,00	0,00	0,00	0,00	0,00	0,00	0,00	0,00	0,00
263	0,00	0,00	0,00	0,00	0,00	0,00	0,00	0,00	0,00	0,00
280	0,00	0,00	0,00	0,00	0,00	0,00	0,00	0,00	0,00	0,00
300	0,00	0,00	0,00	0,00	0,00	0,00	0,00	0,00	0,00	0,00
305	0,00	0,00	0,00	0,00	0,00	0,00	0,00	0,00	0,00	0,00
577	0,00	0,00	0,00	0,00	0,00	0,00	0,00	0,00	0,00	0,00
578	0,00	0,00	0,00	0,00	0,00	0,00	0,00	0,00	0,00	0,00
579	0,00	0,00	0,00	0,00	0,00	0,00	0,00	0,00	0,00	0,00
580	0,00	0,00	0,00	0,00	0,00	0,00	0,00	0,00	0,00	0,00
581	0,00	0,00	0,00	0,00	0,00	0,00	0,00	0,00	0,00	0,00
582	0,00	0,00	0,00	0,00	0,00	0,00	0,00	0,00	0,00	0,00
583	0,00	0,00	0,00	0,00	0,00	0,00	0,00	0,00	0,00	0,00
584	0,00	0,00	0,00	0,00	0,00	0,00	0,00	0,00	0,00	0,00
585	0,00	0,00	0,00	0,00	0,00	0,00	0,00	0,00	0,00	0,00
588	0,00	0,00	0,00	0,00	0,00	0,00	0,00	0,00	0,00	0,00
903	0,00	0,00	0,00	0,00	0,00	0,00	0,00	0,00	0,00	0,00
904	0,00	0,00	0,00	0,00	0,00	0,00	0,00	0,00	0,00	0,00
907	0,00	0,00	0,00	0,00	0,00	0,00	0,00	0,00	0,00	0,00
928	0,00	0,00	0,00	0,00	0,00	0,00	0,00	0,00	0,00	0,00
100	260.462.20,02	3.510.873,75	91.944.392,19	2.872.397,63	46.018.090,00	0,00	0,00	0,00	0,00	0,00
101	0,00	0,00	0,00	0,00	0,00	0,00	0,00	0,00	0,00	0,00
127	1.136.379.391,11	9.537.397,55	44.699.299,46	11.140.551,49	0,00	0,00	0,00	0,00	0,00	0,00
128	0,00	0,00	0,00	0,00	0,00	0,00	0,00	0,00	0,00	0,00
129	0,00	0,00	0,00	0,00	0,00	0,00	0,00	0,00	0,00	0,00
129-Poder Legislativo	0,00	0,00	0,00	0,00	0,00	0,00	0,00	0,00	0,00	0,00
1300-Poder Judicial	0,00	0,00	0,00	0,00	0,00	0,00	0,00	0,00	0,00	0,00
131	0,00	0,00	0,00	0,00	0,00	0,00	0,00	0,00	0,00	0,00
124	0,00	0,00	0,00	0,00	0,00	0,00	0,00	0,00	0,00	0,00
127	0,00	0,00	0,00	0,00	0,00	0,00	0,00	0,00	0,00	0,00

"Las Islas Malvinas, Georgias y Sandwich del Sur son y serán Argentinas"

ES COPIA FIEL DEL ORIGINAL

Maximiliano VALENCIA MORENO  
Director General de Despacho  
Control y Registro - S.Ly T.





Provincia de Tierra del Fuego, Antártida  
e Islas del Atlántico Sur  
República Argentina  
Poder Ejecutivo

0021/19

ANEXO I - DECRETO N.º  
Distribución de créditos por Objeto del Gasto del Sector Público Provincial

UDC	1-Gastos en Personal	2-Bienes de Consumo	3-Servicios No Personales	4-Bienes de Uso	5-Transferencias	6-Activos Financieros	7-Servicios de la Deuda	8-Otros Gastos	9-Gastos Fisquales	10-Contribuciones
128	0,00	0,00	0,00	0,00	0,00	0,00	0,00	0,00	0,00	0,00
140	182.015.162,95	1.108.859,73	9.386.062,71	2.894.131,19	0,00	0,00	0,00	0,00	0,00	0,00
141	0,00	0,00	0,00	0,00	0,00	0,00	0,00	0,00	0,00	0,00
142	0,00	0,00	0,00	0,00	0,00	0,00	0,00	0,00	0,00	0,00
160	22.453.862,40	146.270,00	1.355.586,56	369.028,00	0,00	0,00	0,00	0,00	0,00	0,00
235	0,00	0,00	0,00	0,00	57.510.262,56	0,00	0,00	0,00	0,00	0,00
236	0,00	0,00	0,00	0,00	4.629.065.728,01	0,00	0,00	0,00	0,00	0,00
237	0,00	0,00	0,00	0,00	100.000.000,00	0,00	0,00	0,00	0,00	0,00
238	0,00	0,00	0,00	0,00	16.628.717,81	0,00	0,00	0,00	0,00	0,00
239	0,00	0,00	6.500.000,00	0,00	0,00	0,00	0,00	0,00	0,00	0,00
247	0,00	0,00	0,00	0,00	0,00	0,00	0,00	0,00	0,00	0,00
252	0,00	0,00	0,00	0,00	0,00	0,00	2.823.835.996,20	0,00	0,00	0,00
265	0,00	0,00	0,00	0,00	0,00	0,00	10.222.040,34	0,00	0,00	0,00
721	58.313.018,00	0,00	14.306.800,00	21.472.165,04	0,00	0,00	246.169.212,44	0,00	0,00	0,00
720	0,00	1.542.279,32	0,00	0,00	0,00	0,00	0,00	0,00	0,00	0,00
730	166.925.795,01	8.235.043,19	86.889.832,23	2.109.092,14	1.857.874,16	0,00	0,00	0,00	0,00	2.399.185,20
732	0,00	0,00	0,00	0,00	0,00	0,00	0,00	0,00	0,00	5.388.098,77
733	0,00	0,00	0,00	0,00	0,00	0,00	0,00	0,00	0,00	63.031.765,98
734	0,00	0,00	0,00	0,00	0,00	0,00	0,00	0,00	0,00	8.522.000,00
735	0,00	0,00	0,00	0,00	0,00	0,00	0,00	0,00	0,00	140.000.000,00
736	0,00	0,00	0,00	0,00	0,00	0,00	0,00	0,00	0,00	140.000.000,00
737	0,00	0,00	0,00	0,00	0,00	0,00	0,00	0,00	0,00	0,00
738	0,00	0,00	0,00	0,00	0,00	0,00	0,00	0,00	0,00	0,00
740	225.427.487,29	2.794.950,05	36.700.209,97	380.316,14	0,00	0,00	0,00	0,00	0,00	0,00
741	0,00	0,00	0,00	0,00	0,00	0,00	0,00	0,00	0,00	0,00
744	0,00	0,00	0,00	0,00	0,00	0,00	0,00	0,00	0,00	0,00
745	0,00	0,00	0,00	0,00	0,00	0,00	0,00	0,00	0,00	0,00
746	0,00	0,00	0,00	0,00	0,00	0,00	0,00	0,00	0,00	0,00
748	0,00	15.374,32	10.899.719,36	5.232.455,47	128.175,80	0,00	0,00	0,00	0,00	0,00
750	86.141.218,42	0,00	0,00	0,00	0,00	0,00	0,00	0,00	0,00	0,00
751	30.895.967,53	0,00	0,00	0,00	0,00	0,00	0,00	0,00	0,00	0,00
752	222.678.491,29	265.366.842,75	44.824.336,51	77.400.541,75	6.705.415,54	0,00	0,00	0,00	0,00	0,00
753	180.359.363,23	12.222.735,60	89.242.860,70	5.421.068,32	0,00	0,00	0,00	0,00	0,00	0,00
771	0,00	0,00	0,00	0,00	0,00	0,00	0,00	0,00	0,00	0,00
790	63.447.954,68	831.973,62	76.511.735,97	641.837,16	22.729.902,66	0,00	0,00	0,00	0,00	0,00
792	289.189.670,08	1.111.124,00	32.184.192,71	43.790.595,65	82.000,00	0,00	0,00	0,00	0,00	0,00
810	76.591.860,04	1.041.048,25	11.941.854,56	3.318.277,09	4.071.235.989,42	0,00	0,00	0,00	0,00	0,00
820	14.799.197,95	287.714,40	8.711.267,43	208.239,66	332.832.860,01	0,00	0,00	0,00	0,00	0,00
1589-Laboratorio del Fin del Mundo SAPEM	17.600.470,91	168.108.248,58	25.473.771,80	11.245.802,30	20.000,00	0,00	0,00	0,00	0,00	0,00
50	0,00	0,00	0,00	0,00	0,00	0,00	0,00	0,00	0,00	0,00
51	0,00	0,00	0,00	0,00	0,00	0,00	0,00	0,00	0,00	0,00
55	0,00	0,00	0,00	0,00	0,00	0,00	0,00	0,00	0,00	0,00
68	0,00	0,00	0,00	0,00	0,00	0,00	0,00	0,00	0,00	0,00
910	0,00	0,00	0,00	0,00	0,00	0,00	0,00	0,00	0,00	0,00
960	0,00	0,00	0,00	0,00	0,00	0,00	0,00	0,00	0,00	0,00
961	0,00	0,00	0,00	0,00	0,00	0,00	0,00	0,00	0,00	0,00
962	0,00	0,00	0,00	0,00	0,00	0,00	0,00	0,00	0,00	0,00
963	0,00	0,00	0,00	0,00	0,00	0,00	0,00	0,00	0,00	0,00
964	0,00	0,00	0,00	0,00	0,00	0,00	0,00	0,00	0,00	0,00
965	0,00	0,00	0,00	0,00	0,00	0,00	0,00	0,00	0,00	0,00
966	0,00	0,00	0,00	0,00	0,00	0,00	0,00	0,00	0,00	0,00
967	0,00	0,00	0,00	0,00	0,00	0,00	0,00	0,00	0,00	0,00
968	0,00	0,00	0,00	0,00	0,00	0,00	0,00	0,00	0,00	0,00
1315-Obra Social de la Pcia de Tierra del Fuego	171.862.950,98	293.649.306,68	1.144.989.435,67	3.422.094,87	37.807.765,14	64.185.186,33	32.381.333,17	0,00	8.797.850,88	0,00

C.P. José Daniel LABROCA  
Ministro de Economía

Juan Carlos ARCANO  
Vicegobernador  
Ejercicio del Poder Ejecutivo

ES COPIA FIEL DEL ORIGINAL

Maximiliano VALENCIA MORENO  
Director General de Despacho,  
Control y Registro - S.L y T.

Provincia de Tierra del Fuego, Antártida  
e Islas del Atlántico Sur  
República Argentina  
Poder Ejecutivo

ANEXO II - DECRETO N.º 0021/19

Distribución de créditos por Clasificación Económica del Gasto de la Administración Provincial

Responsable Presupuestario	Inciso	21-Gastos Corrientes	22- Gastos de Capital	23- Aplicaciones Financieras
903-Administración Central	1-Gastos en Personal	11.924.093.399,82	0,00	0
	2-Bienes de Consumo	466.680.233,52	0,00	0
	3-Servicios No Personales	974.156.364,99	0,00	0
	4-Bienes de Uso	0,00	228.428.390,35	0
	5-Transferencias	6.474.485.295,15	378.996.334,66	0
	6-Activos Financieros	0,00	60.098.464,81	0
	7-Servicios de la Deuda	1.392.341.525,32	0,00	1.687.885.724
	8-Otros Gastos	34.050.900,51	0,00	0
	9-Gastos Figurativos	2.461.616.112,10	315.247.670,32	0
	42-Construcciones	0,00	3.835.044.497,82	0
	<b>Suma</b>	<b>23.727.423.634,41</b>	<b>4.317.815.357,96</b>	<b>1.687.885.724</b>
1305-Organismos Descentralizados	1-Gastos en Personal	1.320.896.990,14	0,00	0
	2-Bienes de Consumo	297.239.654,79	0,00	0
	3-Servicios No Personales	412.741.700,92	0,00	0
	4-Bienes de Uso	0,00	146.854.264,68	0
	5-Transferencias	24.767.793,62	6.705.415,54	0
	6-Activos Financieros	0,00	299.567.518,27	0
	7-Servicios de la Deuda	0,00	36.229.716,30	0
	8-Otros Gastos	151.355.437,71	0,00	0
	42-Construcciones	0,00	1.741.659.962,57	0
	<b>Suma</b>	<b>2.207.001.537,18</b>	<b>2.231.016.877,36</b>	<b>0</b>
	1313-Instituciones de Seguridad Social (Caja Previsional TDF y Caja Previsional de Policía)	1-Gastos en Personal	91.391.177,99	0,00
2-Bienes de Consumo		1.328.762,65	0,00	0
3-Servicios No Personales		20.653.095,99	0,00	0
4-Bienes de Uso		0,00	3.526.516,77	0
5-Transferencias		4.404.088.489,43	0,00	0
6-Activos Financieros		0,00	3.885.027,47	0
8-Otros Gastos		72.848,63	0,00	0
42-Construcciones		0,00	114.726.332,15	0
<b>Suma</b>		<b>4.517.533.577,59</b>	<b>122.137.876,59</b>	<b>0</b>

C.P. José Daniel LABROCA  
Ministro de Economía

Dr. Carlos ARCANJO  
Vicegobernador en  
Interinidad

ES COPIA FIEL DEL ORIGINAL


Maximiliano VALENCIA MORENO  
Director General de Despacho,  
Control y Registro - S.L.Y.T.

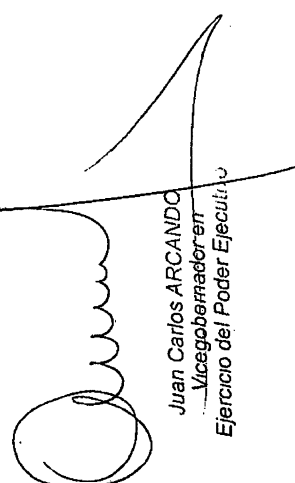
Provincia de Tierra del Fuego, Antártida  
e Islas del Atlántico Sur  
República Argentina  
Poder Ejecutivo

ANEXO III – DECRETO N.º 0021/19

Distribución de créditos por Clasificación Económica del Gasto de Empresa del Estado, Fondos Fiduciarios y O

Responsable Presupuestario	Inciso	21-Gastos Corrientes	22- Gastos de Capital
1587-Empresas y Sociedades del Estado (Laboratorio del Fin del Mundo)	1-Gastos en Personal	17.500.470,91	0,00
	2-Bienes de Consumo	166.106.348,58	0,00
	3-Servicios No Personales	25.473.771,80	0,00
	4-Bienes de Uso	0,00	11.245.602,30
	5-Transferencias	20.000,00	0,00
	<b>Suma</b>	<b>209.100.591,29</b>	<b>11.245.602,30</b>
1384-Fondos Fiduciarios (Fideicomiso Austral y Fideicomiso RSE)	6-Activos Financieros	0,00	0,00
	42-Construcciones	0,00	158.992.989,81
	<b>Suma</b>	<b>0,00</b>	<b>158.992.989,81</b>
1596-Obras Sociales	1-Gastos en Personal	171.862.956,66	0,00
	2-Bienes de Consumo	293.649.306,69	0,00
	3-Servicios No Personales	1.144.389.435,87	0,00
	4-Bienes de Uso	0,00	3.422.094,87
	5-Transferencias	37.807.768,14	0,00
	6-Activos Financieros	0,00	0,00
	7-Servicios de la Deuda	0,00	0,00
	9-Gastos Figurativos	0,00	8.797.850,88
		<b>Suma</b>	<b>1.647.709.467,36</b>

  
C.P. José Daniel LABROCA  
Ministro de Economía


  
Juan Carlos ARCANDO  
Vicegobernador  
Ejercicio del Poder Ejecutivo


COPIA FIEL DEL ORIGINAL  
Maximiliano VALENCIA MORENO  
Director General de Despacho  
Control y Registro - C. y T.

Provincia de Tierra del Fuego, Antártida  
e Islas del Atlántico Sur  
República Argentina  
Poder Ejecutivo

ANEXO IV – DECRETO N.º 0021/19  
Estimación de Recursos Económicos del Sector Público Provincial

	Recursos corrientes	Recursos de capital	Fuentes Financieras
903-Administración Central	23.727.423.831,41	4.817.815.357,96	1.687.885.724
1305-Organismos Descentralizados	2.207.001.537,18	2.231.016.877,36	0
1313-Instituciones de Seguridad Social	4.517.534.374,69	122.137.876,39	0
1587-Empresas y Sociedades del Estado	209.100.591,29	11.245.602,30	0,00
1384-Fondos Fiduciarios	0,00	158.992.989,81	12.750.000,00
1596-Obras Sociales	1.647.709.467,36	12.219.945,75	96.569.549,50

  
C.P. José Daniel LABROCA  
Ministro de Economía

  
Juan Carlos ARCANDO  
Vicegobernador en  
Ejercicio del Poder Ejecutivo

ES COPIA FIEL DEL ORIGINAL

Maximiliano VALENCIA MORENO  
Director General de Despacho.  
Cobos y Regués - 2017